



Code ISIN
FR0007430806

Catégorie AMF
Actions Françaises
Petites et Moyennes
Capitalisations

Co-Gérants :
Marc GIRAULT
depuis le 16 avril 1993
Jean-François DELCAIRE, CIA
depuis le 3 sept 2012

Souscription Initiale
Minimum 100€

Droits d'entrée
Maximum 3% TTC
(sauf plateformes)

Frais de Gestion
1,76% TTC

Comm. Mouv :
0,598% TTC

Valorisation
Quotidienne

FCP de droit français
Part de Capitalisation

Durée de Placement
Recommandée
Minimum 5 ans

Lancement fonds
le 26 octobre 1987

Lancement part C
le 07 mai 2008

Dépositaire :
CACEIS Bank

Valorisateur :
CACEIS
Fund Administration

Commissaire
aux Comptes
KPMG Audit

Valeur liquidative de la part
328,55 €

Actif Net de l'OPCVM
175 670 420,64 €



Objectif de gestion

L'objectif de gestion du FCP est de réaliser une performance nette de frais supérieure à celle de l'indice CAC Small NR, sur la durée de placement recommandée de 5 ans.

Informations complémentaires : Le fonds dispose d'un indicateur de référence qui est le CAC Small NR (dividendes réinvestis), bien qu'il puisse s'en éloigner dans sa composition comme dans sa performance. En effet, il ne s'agit pas d'un fonds indiciel, le gérant ne cherche pas à répliquer la composition des indices d'actions françaises et investit régulièrement dans des titres qui ne font partie d'aucun indice. Ceci découle du fait que le gérant recherche les valeurs les plus décotées, qui sont souvent les moins connues. **Le fonds est article 8 SFDR.**

Performances

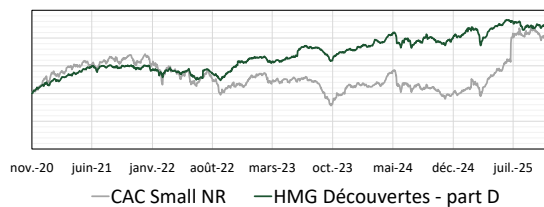
Par périodes glissantes	novembre	YTD	1 an	3 ans	5 ans	10 ans	Origine
HMG Découvertes - part D	1,2%	8,5%	13,0%	27,5%	63,9%	131,1%	1635,7%
CAC Small NR	-0,3%	52,6%	56,7%	41,6%	53,6%	86,3%	816,3%

Par année civile	2024	2023	2022	2021	2020	2019	2018
HMG Découvertes - part D	7,7%	8,6%	3,2%	17,6%	5,5%	17,4%	-18,4%
CAC Small NR	-6,7%	-1,3%	-18,2%	24,3%	8,5%	17,2%	-26,0%

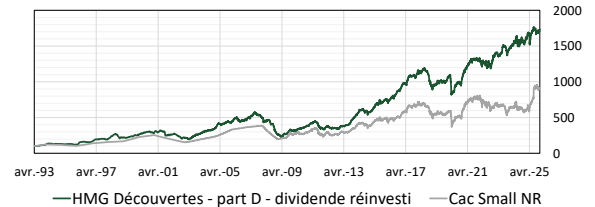
Statistiques sur 3 ans :	Volatilité (P)	Volatilité (B)	Ratio de Sharpe	Tracking Error
	8,9%	17,3%	0,63	13,8%

*Les performances des fonds sont calculées nettes de frais - NR = Net

Performance 5 ans - base 100



Performance depuis l'origine - base 100



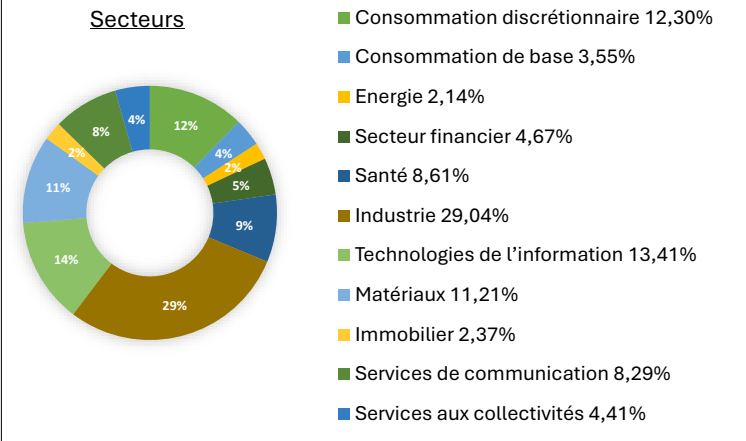
Répartition du Portefeuille

10 Principales lignes du portefeuille (/ 68) - Somme : 41,6%

AUM : 175,67 M€

EPC Groupe	6,81%	Malteries Franco-Belges Société Anonym	3,39%
Compagnie du Cambodge	6,58%	Électricité de Strasbourg Société Anonym	3,23%
Aubay Société Anonyme	4,42%	Neurones S.A.	3,20%
Assystem S.A.	4,17%	Fnac Darty SA	3,19%
Virbac SA	3,47%	Gaumont SA	3,09%

Secteurs



Market Cap

Large (≥5 Mds€)	10,6%
Mid (<5 & ≥2 Mds€)	15,8%
Small (<2 & ≥0,5 Mds€)	34,6%
Micro (<0,5 Mds€)	39,0%
Moyenne (M€)	1 554 €
Médiane (M€)	530 €
Cash	4,23%

Par périodes glissantes	novembre	YTD	1 an	3 ans	5 ans	10 ans	Origine
HMG Découvertes - part D	1,2%	8,5%	13,0%	27,5%	63,9%	131,1%	1635,7%
CAC Small NR	-0,3%	52,6%	56,7%	41,6%	53,6%	86,3%	816,3%
Par année civile	2024	2023	2022	2021	2020	2019	2018
HMG Découvertes - part D	7,7%	8,6%	3,2%	17,6%	5,5%	17,4%	-18,4%
CAC Small NR	-6,7%	-1,3%	-18,2%	24,3%	8,5%	17,2%	-26,0%

Commentaire du mois novembre

Au mois de novembre 2025, la valeur liquidative du FCP HMG Découvertes (D) a gagné 1,2%, au sein d'un marché qui est demeuré attentiste.

Parmi les plus fortes contributions positives du mois, on peut relever quatre valeurs qui ont vu leur cours de bourse progresser dans le sillage de l'amélioration de leurs perspectives.

Le cours du leader européen des camping-cars **Trigano** a ainsi gagné 19% avec la confirmation de la solidité de la demande de ses produits, qui s'est notamment traduite par un fort écoulement des stocks dont disposait le réseau des concessionnaires, permettant une entrée de trésorerie de 314 millions d'euros ; de son côté, le spécialiste du conseil et des services numériques Neurons a vu son cours de bourse grimper de 11% après avoir indiqué revoir légèrement en hausse à la fois son objectif de chiffre d'affaires et de résultat opérationnel pour l'année ; le leader des explosifs civils et de la déconstruction **Groupe EPC** (+7,9%) a publié un très bon niveau d'activité au troisième trimestre (+8,3%) dopé par des chantiers en Europe comme le percement du tunnel Lyon-Turin, et des activités de mine d'or, de fer ou de Nickel au Canada, au Sénégal et en Nouvelle-Calédonie ; enfin, le promoteur **Altarea** (+6,6%) a annoncé enregistrer une accélération de la croissance de ses réservations de logements individuels (+14% en volume) avec le succès de son offre « Cogedim access » et l'intensification de ses projets de data centers, avec pas moins de quatre opérations en cours.

A l'inverse, sur le mois, il faut seulement déplorer le repli du cours du spécialiste de la distribution de véhicules d'occasion **Aramis** (-14,8%) dont les ambitions de croissance sont notamment freinées par une intégration plus longue que prévue de ses acquisitions en Autriche et au Royaume-Uni.

Du côté des mouvements opérés sur le mois sur le portefeuille, on peut souligner des renforcements de positions en **ID Logistics** (logistique contractuelle), en **Vallourec** (équipements de forage) ou dans la caisse du **Crédit Agricole Nord de France**. La position dans le petit distributeur de camping-cars **Hunyuers** a aussi été complétée alors que son cours teste ses plus bas niveaux historiques, malgré des perspectives sectorielles très positives.

Des allègements ont été menés en **Esso** (raffinage), en **Quadient** (équipements pour le courrier et les colis, logiciels) et en **Lisi** (fixations aéronautiques), tandis que les lignes en **Lumibird** (lasers industriels et médicaux) et en **Tarkett** (revêtements de sols) étaient soldées, cette dernière lors de la réouverture de l'OPA.